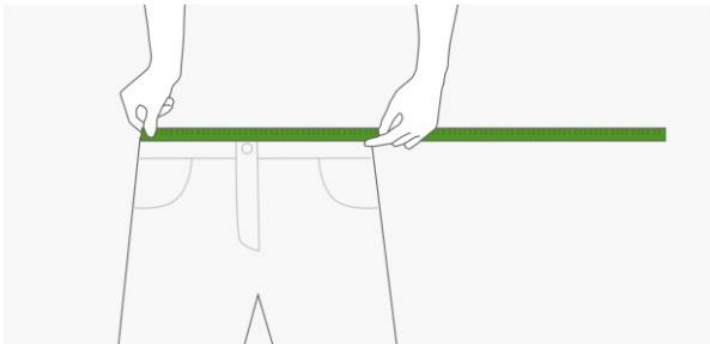


Olegario

Est. 1940

MEYER
TROUSERS FOR A PERFECT FIT

Guía sobre tallas

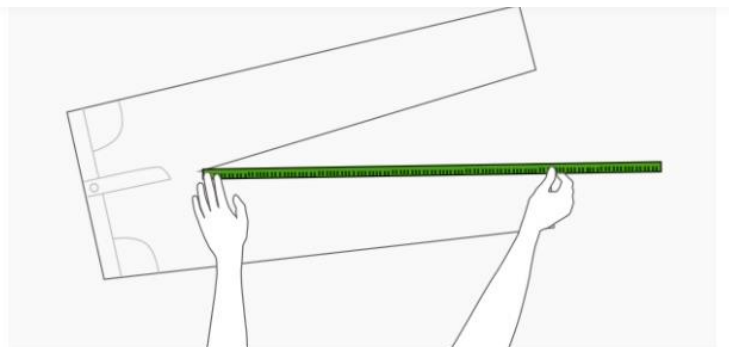


1. Medir pretina

Primeramente mida la anchura de la pretina. A continuación cierre el pantalón con el botón superior. Ponga los pantalones planos sobre una mesa y con una cinta métrica o un metro plegable mida desde la izquierda hacia la derecha la parte interior de la pretina. Estire la pretina un poco tomando las medidas. Duplique el valor y el resultado es el ancho completo de la pretina.

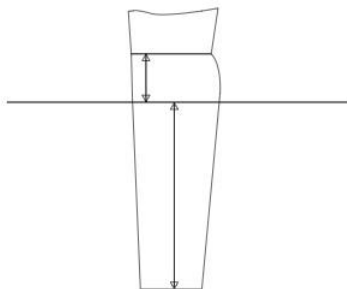
2. Medir entrepierna

En el segundo paso mida el largo de la entrepierna. Vuelva hacia atrás la pernera superior para que se pueda medir la costura interior de la pernera. A continuación mida toda la costura, desde la entrepierna hasta el final de la pernera.



Talla alemana

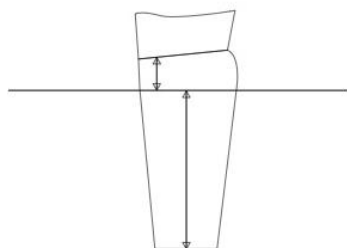
Las tallas normales



Las tallas alemana	Medidas de pretina (cm)	Medidas de entrepierna (cm)	El tamaño del cinturón (cm/inch)
46	81	82	80/30
48	85	83	85/32
50	89	84	90/34
52	93	86	95/36
54	97	86	100/38
56	103	87	105/40
58	109	87	110/42
60	115	88	115/44
62	121	89	120/46

Las tallas cortas

Con una caja más baja de 1 cm



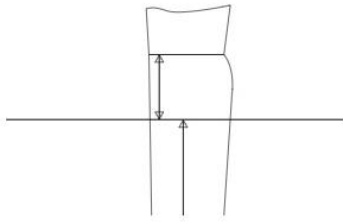
23	85	76	85/32
24	89	78	90/34
25	93	80	95/36
26	97	81	100/38
27	101	82	105/40
28	107	82	110/42
29	113	83	115/44
30	119	83	120/46
31	125	84	125/48
32	129	85	130/50
33	135	85	135/52
34	139	86	140/54
35	143	86	145/56

Tallas intermedias

Con una caja más baja de 1,5 cm /
Largo de entrepierna más corto

25,5	94	77	95/36
26,5	98	78	100/38
27,5	102	79	105/40
28,5	108	80	110/42
29,5	114	81	115/44

El corte delgado



94	83	87	85/32
98	87	89	90/34
102	91	91	95/34
106	95	92	100/38
110	101	93	105/40
114	107	93	110/42

Tallas pulgadas

Short

Largo 30 in. = 76 cm

Talla en pulgadas	Medidas de pretina (cm)	Las tallas alemana	El tamaño del cinturón (cm/inch)
32/30	83	23	85/32
33/30	85	23	90/34
34/30	88	24	90/34
35/30	90	24	95/36
36/30	93	25	95/36
38/30	98	26	100/38
40/30	104	27	110/42
42/30	109	28	115/44

Regular

Largo 32 in. = 81 cm

31/32	80	46	85/32
32/32	83	48	85/32
33/32	85	48-50	90/34
34/32	88	50	90/34
35/32	90	50-52	95/36
36/32	93	52-25	95/36
38/32	98	54-26	100/38
40/32	104	56-27	110/42
42/32	109	58-28	115/44
44/32	114	29	120/46

Long

Largo 34 in. = 86 cm

32/34	83	94	85/32
33/34	85	98	90/34
34/34	88	98-50	90/34
35/34	90	102	95/36
36/34	93	102-52	95/36
38/34	98	54	100/38
40/34	104	56	110/42
42/34	109	58	115/44

Extra Long

Largo 36 in. = 91 cm

33/36	85	94	90/34
34/36	88	98	90/34
36/36	93	102	95/36
38/36	98	106	100/38
40/36	104	110	110/42